

# RISULTATI PROVE STANDARDIZZATE NAZIONALI

## Istituto Comprensivo MONTALTO UFFUGO TAVERNA

### RISULTATI CLASSI QUINTE SCUOLA PRIMARIA A.S. 23/24

#### Punteggi generali

	Risposte corrette al netto del cheating	Punteggio	Differenza rispetto a gruppi simili	Confronto rispetto alla regione	Confronto rispetto alla macro-area	Confronto rispetto all'Italia
Italiano	58%	195,9	-3,8	↑	↑	↔
Matematica	60%	197,5	-0,8	↑	↑	↑
Inglese Reading	75%	207,4	-1,8	↑	↑	↑
Inglese Listening	71%	204,6	-5,4	↑	↑	↓

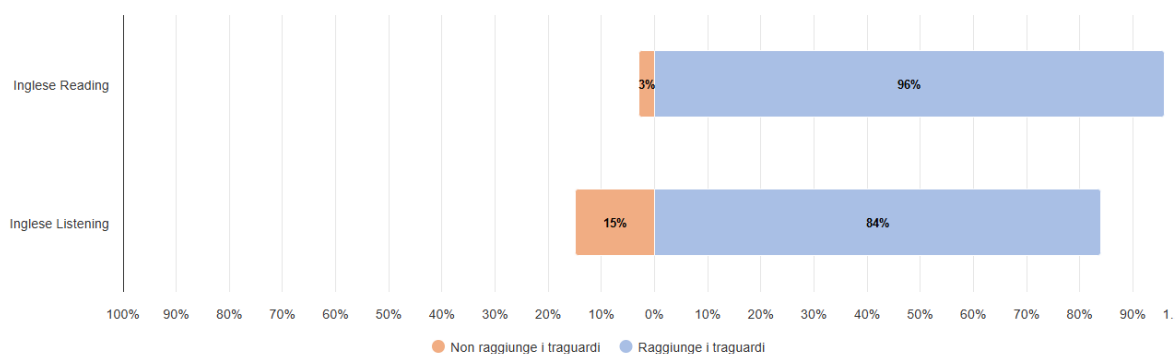
[TVPG00R0L05]

#### Distribuzione nei livelli di apprendimento - Inglese

		Prova di Inglese Listening	
		Livello pre-A1	Livello A1 (livello obiettivo)
Prova di Inglese Reading	Livello pre-A1	2 (2%)	1 (1%)
	Livello A1 (livello obiettivo)	12 (13%)	76 (84%)

[TVLAX0R0L05]

#### Studenti e studentesse che raggiungono i traguardi



[GR5TP00R0L05]

#### Effetto scuola

Riferimento Regione

	Punteggio osservato	Valore aggiunto	Effetto scuola
Italiano	Sopra la media	Pari alla media	Apporto della scuola <b>nella media</b> . Risultati <b>buoni</b> .
Matematica	Sopra la media	Pari alla media	Apporto della scuola <b>nella media</b> . Risultati <b>buoni</b> .

[TVESVM00R05]

# Istituto Comprensivo MONTALTO UFFUGO TAVERNA

## RISULTATI CLASSI TERZE SCUOLA SECONDARIA DI PRIMO GRADO A.S. 23/24

### Punteggi generali

	Traguardi raggiunti	Punteggio	Differenza rispetto a gruppi simili	Confronto rispetto alla regione	Confronto rispetto alla macro-area	Confronto rispetto all'Italia
Italiano	58%	193,4	-2,0	↑	↑	↓
Matematica	42%	179,7	-16,0	↔	↓	↓
Inglese Reading	85%	217,6	+3,8	↑	↑	↑
Inglese Listening	69%	210,3	-3,6	↑	↑	↓

[TVPGIMRL08]

### Distribuzione nei livelli di apprendimento - Italiano e Matematica

		Prove di Italiano				
		Livello 1	Livello 2	Livello 3	Livello 4	Livello 5
Prove di Matematica	Livello 1	7 (10,8%)	10 (15,4%)	6 (9,2%)	0 (0,0%)	0 (0,0%)
	Livello 2	1 (1,5%)	7 (10,8%)	6 (9,2%)	1 (1,5%)	0 (0,0%)
	Livello 3	0 (0,0%)	2 (3,1%)	6 (9,2%)	2 (3,1%)	2 (3,1%)
	Livello 4	0 (0,0%)	0 (0,0%)	4 (6,2%)	5 (7,7%)	3 (4,6%)
	Livello 5	0 (0,0%)	0 (0,0%)	0 (0,0%)	2 (3,1%)	1 (1,5%)

[TVLAIM0008]

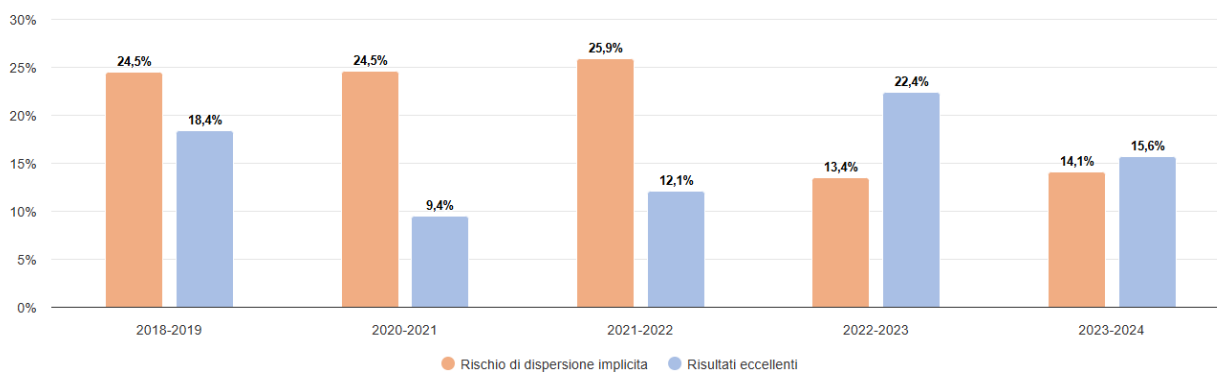
### Distribuzione nei livelli di apprendimento - Inglese

		Prova di Inglese Listening		
		Livello pre-A1	Livello A1	Livello A2 (livello obiettivo)
Prova di Inglese Reading	Livello pre-A1	0 (0,0%)	2 (3,1%)	0 (0,0%)
	Livello A1	2 (3,1%)	5 (7,8%)	0 (0,0%)
	Livello A2	1 (1,6%)	10 (15,6%)	44 (68,8%)

[TVLAIORL08]

### Risultati eccellenti e rischio di dispersione implicita

Selezione Anni Scolastici



[GPSSEMRL08]

## Effetto scuola

Riferimento Regione ?

	Punteggio osservato	Valore aggiunto	Effetto scuola
Italiano	Sopra la media	Pari alla media	Apporto della scuola <b>nella media</b> . Risultati <b>buoni</b> .
Matematica	Nella media	Pari alla media	Apporto della scuola <b>nella media</b> . Risultati <b>accettabili</b> .
Inglese Reading	Sopra la media	Positivo	Apporto della scuola <b>molto evidente</b> . Risultati <b>buoni</b> .
Inglese Listening	Sopra la media	Leggermente positivo	Apporto della scuola <b>evidente</b> . Risultati <b>buoni</b> .

[TVESXMRLOS]

# Istituto Comprensivo MONTALTO UFFUGO SCALO

## RISULTATI CLASSI QUINTE SCUOLA PRIMARIA A.S. 23/24

### Punteggi generali

?

	Risposte corrette al netto del cheating <span>?</span>	Punteggio <span>?</span>	Differenza rispetto a gruppi simili <span>?</span>	Confronto rispetto alla regione <span>?</span>	Confronto rispetto alla macro-area <span>?</span>	Confronto rispetto all'Italia <span>?</span>
Italiano	55%	188,5	-2,9	↔	↔	↓
Matematica	48%	178,4	-9,1	↓	↓	↓
Inglese Reading	64%	191,3	-8,9	↓	↓	↓
Inglese Listening	60%	185,0	-12,4	↓	↓	↓

[TVPGXMRLOS]

### Distribuzione nei livelli di apprendimento - Inglese

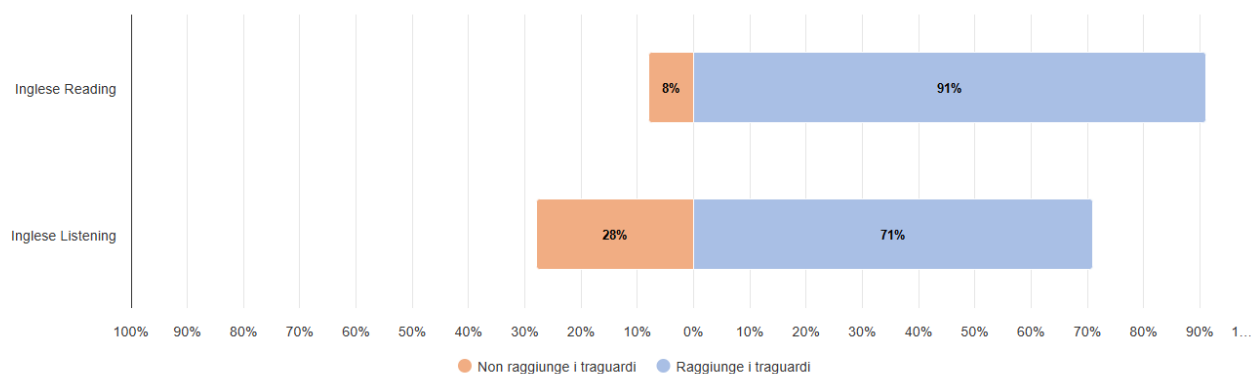
?

		Prova di Inglese Listening	
		Livello pre-A1	Livello A1 (livello obiettivo)
Prova di Inglese Reading	Livello pre-A1	5 (8%)	0 (0%)
	Livello A1 (livello obiettivo)	12 (20%)	43 (72%)

[TVDLAXMRLOS]

### Studenti e studentesse che raggiungono i traguardi

?



# Istituto Comprensivo MONTALTO UFFUGO SCALO

## RISULTATI CLASSI TERZE SCUOLA SECONDARIA DI PRIMO GRADO A.S. 23/24

### Punteggi generali

	Traguardi raggiunti	Punteggio	Differenza rispetto a gruppi simili	Confronto rispetto alla regione	Confronto rispetto alla macro-area	Confronto rispetto all'Italia
Italiano	61%	196,0	-1,3	↑	↑	↑
Matematica	56%	189,2	-9,2	↑	↑	↓
Inglese Reading	77%	212,0	-3,8	↑	↑	↓
Inglese Listening	71%	214,1	-3,0	↑	↑	↑

[TVPQIMRLD]

### Distribuzione nei livelli di apprendimento - Italiano e Matematica

		Prove di Italiano				
		Livello 1	Livello 2	Livello 3	Livello 4	Livello 5
Prove di Matematica	Livello 1	5 (7,6%)	6 (9,1%)	3 (4,6%)	0 (0,0%)	0 (0,0%)
	Livello 2	1 (1,5%)	5 (7,6%)	8 (12,1%)	1 (1,5%)	0 (0,0%)
	Livello 3	1 (1,5%)	8 (12,1%)	8 (12,1%)	4 (6,1%)	2 (3,0%)
	Livello 4	0 (0,0%)	0 (0,0%)	2 (3,0%)	5 (7,6%)	1 (1,5%)
	Livello 5	0 (0,0%)	0 (0,0%)	1 (1,5%)	3 (4,6%)	2 (3,0%)

[TVDLIMDDXIS]

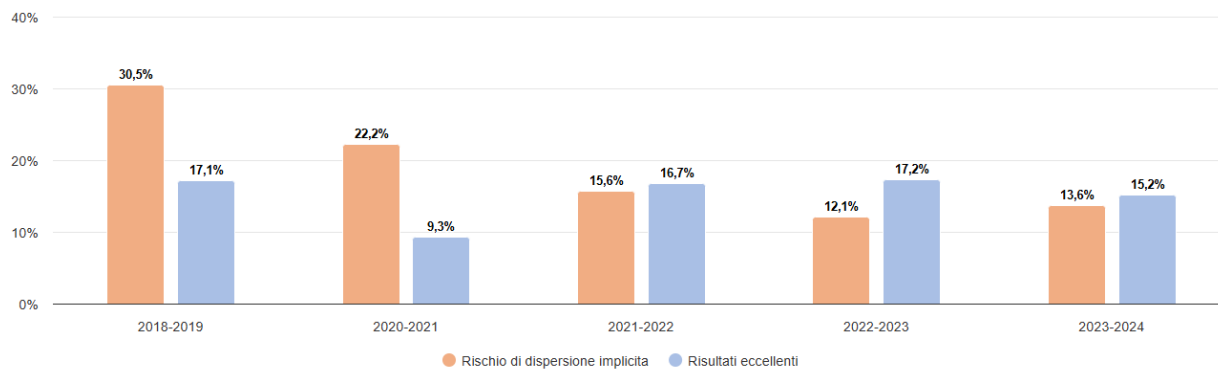
### Distribuzione nei livelli di apprendimento - Inglese

		Prova di Inglese Listening		
		Livello pre-A1	Livello A1	Livello A2 (livello obiettivo)
Prova di Inglese Reading	Livello pre-A1	1 (1,5%)	3 (4,5%)	0 (0,0%)
	Livello A1	1 (1,5%)	8 (12,1%)	2 (3,0%)
	Livello A2	1 (1,5%)	5 (7,6%)	45 (68,2%)

[TVDLAXDRLD]

### Risultati eccellenti e rischio di dispersione implicita

Selezione Anni Scolastici



Effetto scuola

Riferimento Regione ?

	Punteggio osservato	Valore aggiunto	Effetto scuola
<b>Italiano</b>	Sopra la media	Pari alla media	Apporto della scuola <b>nella media</b> . Risultati <b>buoni</b> .
<b>Matematica</b>	Sopra la media	Pari alla media	Apporto della scuola <b>nella media</b> . Risultati <b>buoni</b> .
<b>Inglese Reading</b>	Sopra la media	Pari alla media	Apporto della scuola <b>nella media</b> . Risultati <b>buoni</b> .
<b>Inglese Listening</b>	Sopra la media	Leggermente positivo	Apporto della scuola <b>evidente</b> . Risultati <b>buoni</b> .

[TVESXMRLOS]

## Istituto Comprensivo MONTALTO UFFUGO TAVERNA-SCALO

### RISULTATI CLASSI QUINTE SCUOLA PRIMARIA A.S. 24/25

Punteggi generali ?

	Risposte corrette al netto del cheating <span>?</span>	Punteggio <span>?</span>	Differenza rispetto a gruppi simili <span>?</span>	Confronto rispetto alla regione <span>?</span>	Confronto rispetto alla macro-area <span>?</span>	Confronto rispetto all'Italia <span>?</span>
<b>Italiano</b>	64%	198,0	-0,6	↑	↑	↑
<b>Matematica</b>	64%	204,7	+4,6	↑	↑	↑
<b>Inglese Reading</b>	66%	204,6	-4,3	↔	↔	↓
<b>Inglese Listening</b>	78%	213,4	-2,3	↑	↑	↑

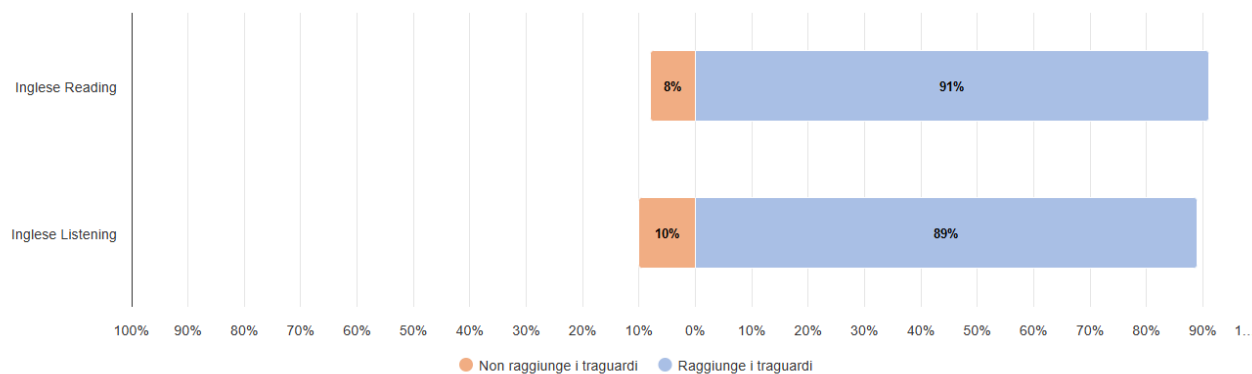
[TVPGXMRLOS]

Distribuzione nei livelli di apprendimento - Inglese ?

	Prova di Inglese Listening	
	Livello pre-A1	Livello A1 (livello obiettivo)
<b>Prova di Inglese Reading</b>	Livello pre-A1	9 (5%)
	Livello A1 (livello obiettivo)	4 (2%)
	Livello pre-A1	8 (5%)
	Livello A1 (livello obiettivo)	136 (86%)

[TVOLAXRLOS]

Studenti e studentesse che raggiungono i traguardi ?



## Effetto scuola

Riferimento Regione



	Punteggio osservato	Valore aggiunto	Effetto scuola
Italiano	Sopra la media	Pari alla media	Apporto della scuola <b>nella media</b> . Risultati buoni.
Matematica	Sopra la media	Leggermente positivo	Apporto della scuola <b>evidente</b> . Risultati buoni.

[TVESX00005]

## Istituto Comprensivo MONTALTO UFFUGO TAVERNA-SCALO

### RISULTATI CLASSI TERZE SCUOLA SECONDARIA DI PRIMO GRADO A.S. 24/25

## Punteggi generali



	Traguardi raggiunti	Punteggio	Differenza rispetto a gruppi simili	Confronto rispetto alla regione	Confronto rispetto alla macro-area	Confronto rispetto all'Italia
Italiano	53%	188,4	-6,8	↑	↑	↓
Matematica	42%	186,6	-10,4	↑	↑	↓
Inglese Reading	78%	205,7	-11,2	↑	↑	↓
Inglese Listening	53%	198,0	-20,1	↑	↑	↓

[TVPC00MR08]

## Distribuzione nei livelli di apprendimento - Italiano e Matematica



		Prove di Italiano				
		Livello 1	Livello 2	Livello 3	Livello 4	Livello 5
Prove di Matematica	Livello 1	19 (12,0%)	21 (13,3%)	3 (1,9%)	0 (0,0%)	0 (0,0%)
	Livello 2	9 (5,7%)	19 (12,0%)	11 (7,0%)	8 (5,1%)	1 (0,6%)
	Livello 3	0 (0,0%)	7 (4,4%)	17 (10,8%)	9 (5,7%)	1 (0,6%)
	Livello 4	0 (0,0%)	0 (0,0%)	5 (3,2%)	7 (4,4%)	1 (0,6%)
	Livello 5	0 (0,0%)	0 (0,0%)	7 (4,4%)	7 (4,4%)	6 (3,8%)

[TVOLAM0008]

## Distribuzione nei livelli di apprendimento - Inglese



		Prova di Inglese Listening		
		Livello pre-A1	Livello A1	Livello A2 (livello obiettivo)
Prova di Inglese Reading	Livello pre-A1	6 (3,8%)	6 (3,8%)	0 (0,0%)
	Livello A1	2 (1,3%)	19 (12,0%)	1 (0,6%)
	Livello A2	3 (1,9%)	38 (24,1%)	83 (52,5%)

[TVOLAO0R08]

Risultati eccellenti e rischio di dispersione implicita

Selezione Anni Scolastici ?

